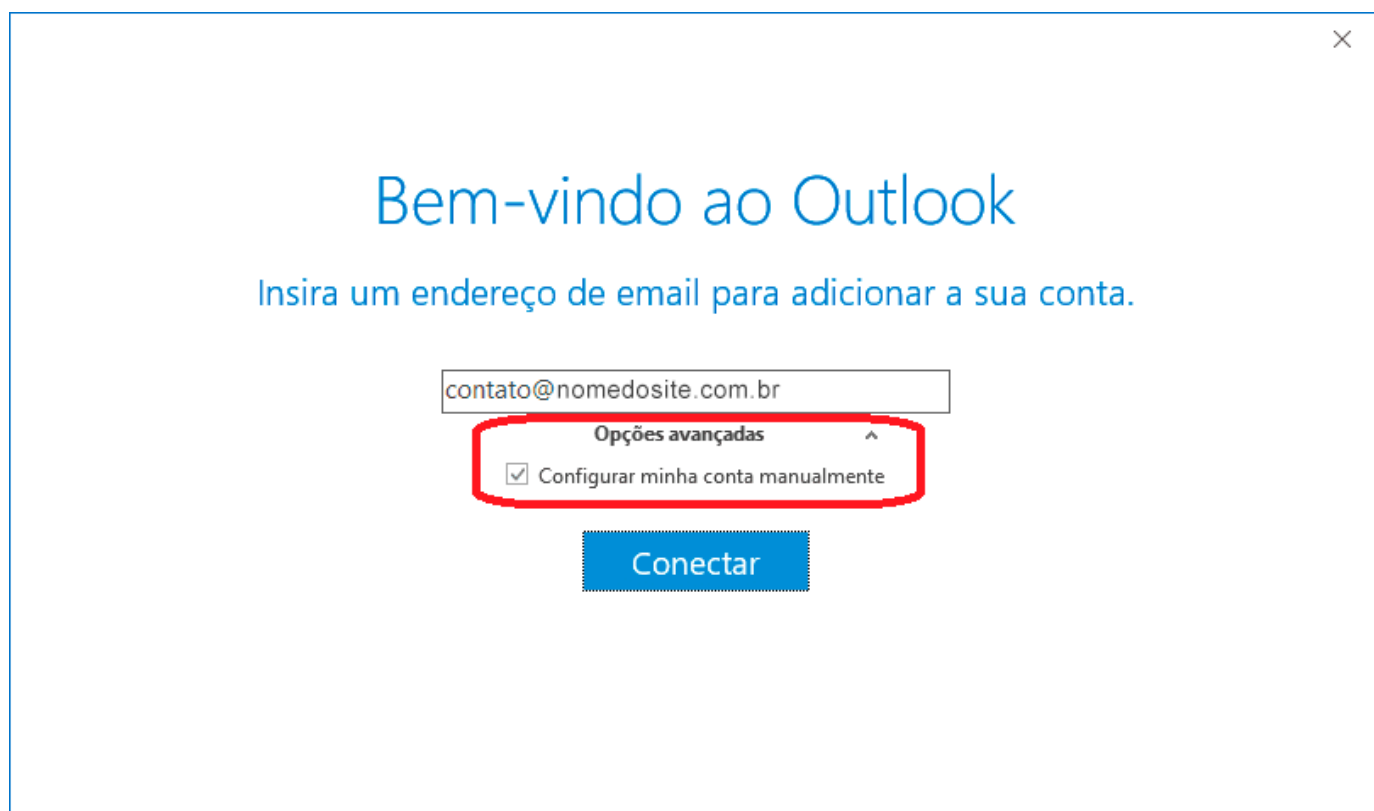


cód. serviço	E04
categoria	Outlook
última revisão	21/04/2021

Configuração de e-mail no Outlook 365 por POP

Em primeiro lugar, preencha seu [e-mail completo](#) e clique em [Opções avançadas](#).

Posteriormente, marque a opção [Configurar minha conta manualmente](#) e clique em [Conectar](#).



Bem-vindo ao Outlook

Insira um endereço de email para adicionar a sua conta.

contato@nomedosite.com.br


Opções avançadas ^

☒ Configurar minha conta manualmente

Conectar

cód. serviço	E04
categoria	Outlook
última revisão	21/04/2021

Depois disso, clique na opção **POP**.



Posteriormente, serão solicitados os **servidores de entrada/saída de e-mails**, além das **portas de comunicação**. Preencha:

Email de entrada

Servidor: **pop.[seu domínio]**

No exemplo a seguir, foi utilizado o **rodrigotrindade.com.br**;

Porta: **110**

Método de criptografia: **Nenhum**

Email de saída

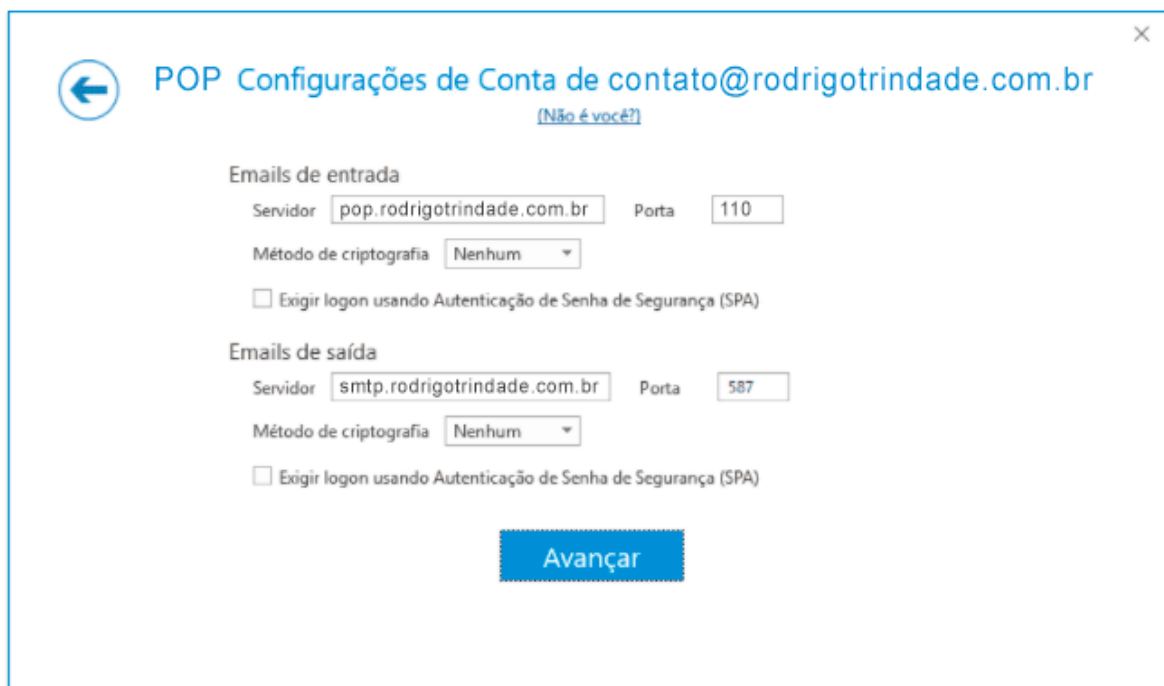
Servidor: **smtp.[seu domínio]**

cód. serviço	E04
categoria	Outlook
última revisão	21/04/2021

Conforme mencionado anteriormente, foi utilizado o rodrigotrindade.com.br;

Porta: [587](#)

Método de criptografia: [Nenhum](#)



POP Configurações de Conta de contato@rodrigotrindade.com.br
(Não é você?)

Emails de entrada

Servidor Porta

Método de criptografia

☐ Exigir login usando Autenticação de Senha de Segurança (SPA)

Emails de saída

Servidor Porta

Método de criptografia

☐ Exigir login usando Autenticação de Senha de Segurança (SPA)

Avançar

Caso queira utilizar sua conta de e-mail [com criptografia](#), preencha no seguinte formato:

Email de entrada

Servidor: [pop.uni5.net](#)

Porta: [995](#)

Método de criptografia: [SSL/TLS](#)


Email de saída

Servidor: [smtp.uni5.net](#)

Porta: [465](#)

Método de criptografia: [SSL/TLS](#)

cód. serviço	E04
categoria	Outlook
última revisão	21/04/2021

 **POP Configurações de Conta de contato@rodrigotrindade.com.br**
[\(Não é você?\)](#)

Emails de entrada

Servidor Porta

Método de criptografia

☒ Exigir logon usando Autenticação de Senha de Segurança (SPA)

Emails de saída

Servidor Porta

Método de criptografia

☒ Exigir logon usando Autenticação de Senha de Segurança (SPA)

Avançar

Por fim, clique em **Avançar**. Na próxima tela, preencha a senha do e-mail e finalize a configuração.

POP Configurações de Conta de contato@rodrigotrindade.com.br
[\(Não é você?\)](#)

A configuração da conta foi concluída

OK

☐ Configurar o Outlook Mobile em meu telefone também

<i>cód. serviço</i>	<i>E04</i>
<i>categoria</i>	<i>Outlook</i>
<i>última revisão</i>	<i>21/04/2021</i>